


Kochani!

Dziś porozmawiamy o rodzinie. Poniżej znajdziecie wiele ciekawych zadań, zabieramy się do pracy!

1. Na początek czytanie globalne, wykorzystaj poniższe pomoce. Wytnij słowa oraz kolorowe kartoniki. Następnie pod samogłoskami połów czerwony kartonik, a pod spółgłoskami niebieski. Przypomnij sobie szybko samogłoski, wiem, że potrafisz :)



Kafelki czerwone i niebieskie do oznaczania samogłosek i spółgłosek

MAMMA

TATA

CÓRKA

SYN

mama


tata

córka

syn

2. A teraz zaproście rodziców do wspólnej zabawy:

Kto co robi? Wytnij obrazki przedstawiające czynności i dopaduj do ramki z mamą lub tatą.



MAMA





TATA



		
ZNA SIĘ NA SPORCIE	GOTUJE PYSZNOŚCI	DBA O ROŚLINKI
		
CZYTA BAJKI DO SNU	SPIEWA	ZARTUJE
		
ODPROWADZA DO PRZEDSZKOLA	ODBIERA Z PRZEDSZKOLA	NAPRAWIA, GDY COS SIĘ ZEPSUJE

Źródło: panimonia.pl

3. Bożena Forma, wiersz pt. "Moja rodzina"

*Moja rodzina
to ja, mama, tata.
Mam też siostrę Alę
i młodszego brata.
Siostra jest wysoka,
czarne włosy ma,
a braciszek mały
skończył latka dwa.*

*Wspólne zabawy,
wspólne spacerory.
Zimą na narty
latem rowery.
Czas wolny zawsze
razem spędzamy,
bardzo się mocno
wszyscy kochamy.*

Zadanie dla Ciebie: ułóż krótki wiersz o swojej rodzinie!



4. Rodzinne zagadki..

* Łatwą zagadkę dziś mamy,
kim jest mama mamy?

* To jest zagadka
łatwa i prosta:
kim jest dla Ciebie
twojej mamy siostra?

* Nie każdy jest siwy,
nie każdy wąsaty,
lecz każdy jest tatą
mamy albo taty.

* To „m” litera, to „a” litera.
Te dwie litery wyraz zawiera.
Słowo serdeczne, odgadniesz sama.
To jest na pewno słowo

* Oto niezwykle łatwa zagadka.
Kim jest dla Ciebie syn Twego dziadka?

* Jak razem się nazywa:
babcia i prababcia siwa,
dziadek szpakowaty i dzieci
– obok mamy i taty?

5. Propozycje zabaw z rodzicami w domu

- "Przewodnik" : zawiąż oczy mamie lub tacie i spróbuj (nie uszkadzając go zbyt mocno) przeprowadzić ich po całym domu.

- "Pomidor" : zabawa w rozśmieszanie, kto się zaśmieje, traci punkt, zapisujcie je!

- "Berek w parach" : ucieka, a mama lub tata je goni, złapane staje się „berkiem”.

- "Melodie" : Dziecko i rodzic leżą na plecach, gdy usłyszą skoczną muzykę tańczą wesoło rączkami i nóżkami, gdy usłyszą spokojną melodię, tańczą smutno rączkami i nóżkami.

- "Na leżąco" : Dziecko leży, rodzic ciągnie je z kostki. Dziecko leży, rodzic turla je po domu.

- Zabawa dramowa (na wyciszenie) "Dom marzeń"

Siadamy wygodnie, rodzic zadaje pytania, dziecko odpowiadając puszcza wodze fantazji, rozwija wyobraźnię:

- Gdzie jesteś?

- Co tam robisz?

- Co znajduje się dookoła ciebie?

- Jakie widzisz przedmioty?

- Który najbardziej ci się podoba?

- Co widzisz za oknem?

- Czy ten widok ci się podoba?

- Kto mieszka z tobą w tym domu?

- W jakim kolorze są ściany?

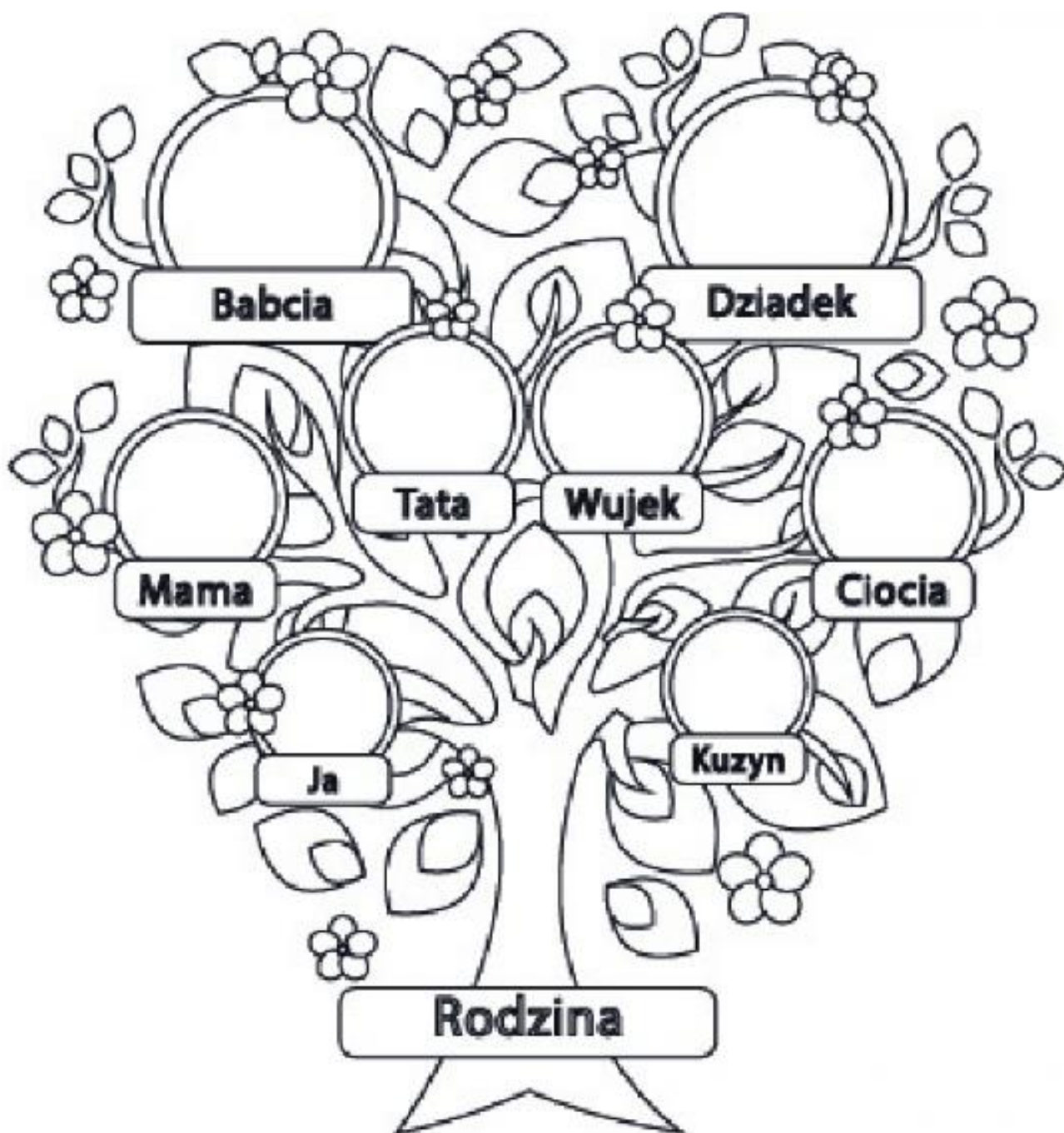
- Jak czujesz się w tym domu/Dlaczego?

- Czy chcesz tam zostać? Dlaczego?

Narysuj dom marzeń!

6. Dokończ rysować drzewo genealogiczne. Co to jest drzewo genealogiczne?
To pewnego rodzaju tablica na której zamieszczeni są nasi przodkowie.

Drzewo genealogiczne




UWAGA UWAGA, a teraz mamy nie patrzeć, tylko idą sobie zrobić kawę!

a Wy, wspólnie z tatą, babcią, dziadkiem albo rodzeństwem, obejrzyjcie inspiracje na laurkę dla Mamy z okazji jej święta (już we wtorek!!!).



*Kochanej
Mamusí*



Zadania do zrobienia dla pięciolatków:

Książka nr 4 str. 22-24

Zadania dla sześciolatków:

Karty 4 ćwiczenia 10-13 (Mama i tata)

Tropiciele wycinanka (mama i tata)